

人員通行證_臨時申請單_新增申請單

步驟一.點選左邊功能列的[人員通行證/臨時申請單]。

步驟二.點擊【+新增申請單】。

港區通行證系統2.0 通行證管理系統 陳玉美 (悠創科技股份有限公司 / 港區業者 / K+H)

通行證資訊網/FAQ：提供通行證申請與操作常見問題與解答，歡迎多加參考利用。

人員通行證 < 14

定期申請單 0

1. 臨時申請單 0

2. +新增申請單

外籍人士當次證申請單

註冊登記 0

線上換證

續卡申請單 1

通行區域異動申請單 0

車輛通行證 < 11

基本資料維護 <

人員臨時申請單資料

顯示 10 項結果 搜尋: []

| 申請單號 | 送件日期 | 送件人 | 連絡電話 | 公司名稱 | 操作選單 | 取消 | 刪除 |
|------------------|------------|-------|-------------|------------|------|----|----|
| TM01-11205-00006 | 2023-05-05 | 羅測試 | 07-5559286 | 悠創科技股份有限公司 | 操作選單 | 取消 | 刪除 |
| TM01-11304-00001 | 2024-04-02 | 羅測試 | 07-5559286 | 悠創科技股份有限公司 | 操作選單 | 取消 | 刪除 |
| TM01-11304-00005 | 2024-04-09 | 申請人一號 | 07-5559286 | 悠創科技股份有限公司 | 操作選單 | 取消 | 刪除 |
| TM01-11205-00016 | 2023-05-22 | 測站 | 09-88528768 | 悠創科技股份有限公司 | 操作選單 | 取消 | 刪除 |

顯示第 1 至 4 項結果，共 4 項 上一頁 1 下一頁

步驟三.勾選[進港事由]。(單選)

點擊檔案縮圖左側▶可檢視檔案內容。▼可收合檔案內預覽視窗。

人員臨時通行證申請單新增

請確認是否完成以下步驟：

1. 公司附件通過審核
2. 公司資料除傳真欄位外皆已填寫完畢
3. 於基本資料維護/進港事由維護新增進港事由

進港事由*⊕

| 進港事由 | 已審核港口 | 期間起日 | 期間迄日 |
|-----------------------------------|-------|------------|------------|
| <input type="checkbox"/> 堤防施工 | | 2023/07/03 | 2033/07/02 |
| <input type="checkbox"/> 進港事由 | | 2023/05/19 | 2029/12/31 |
| <input type="checkbox"/> 進港事由(續卡) | | 2023/05/19 | 2029/12/31 |

3. 堤防施工

| 檔案 | 種類 | 合約或文件名稱 | 上傳檔名 |
|----|------|---------|-------------|
| | 證明文件 | 營業執照 | 運輸業執照.pdf |
| | 合約 | 工程合約 | 工程承攬合約書.pdf |

※注意事項：

1. 進行[通行證申請單新增]作業前，必須先完成[進港事由維護]作業。
2. 若無進港事由可勾選，請先至基本資料維護>進港事由維護>新增進港事由。

步驟四.按[+]，展開新增申請港口介面

申請港口*

提醒：如人員已持有欲申請通行區域(相同單一區域或全區)之有效期人員定期證，將無法送出申請單。
 例如：已領有臺中港(全區或西碼頭區)之有效期人員定期證，則無法再申請臺中港(西碼頭區)的人員臨時通行證。

4. +

| 通行港口 | 通行區域 |
|---------|------|
| No data | |

領證港區：⊙ 請先按下右上方'+'號新增港口區域，再選擇領證港區

步驟五. 點擊下拉選單，選擇[通行港口]。

通行港口 通行區域

5. 通行港口：臺中港
 港區地圖：臺中港、基隆港、花蓮港、臺北港、安平港、蘇澳港、高雄港

通行區域：請先選擇通行港口再選擇通行區域

儲存 離開

步驟六. 點擊下拉選單，選擇[通行區域]。

通行港口 通行區域

通行港口：臺中港
 港區地圖：點我放大

6. 通行區域：請先選擇通行港口再選擇通行區域
 西碼頭區
 1-19號碼頭區
 20-45號碼頭區
 濱海橋區
 全區
 99號碼頭區

步驟七. 按【儲存】。完成一筆[通行港口]及[通行區域] 新增。

通行港口: * 臺中港 通行區域: * 西碼頭區

港區地圖: 點我放大

7. 儲存 離開

※說明:

1. 臨時通行證申請，一筆申請限單一港區/單一通行區域(或全區)，如要通行單一港區2個(含)以上通行區域，通行區域請選[全區]。
2. 如需通行多港區，請做多筆申請單申請。

步驟八. 申請港口資料檢視或修改刪除

- (1). 點擊 [修改]，可重新選擇該筆通行港口的[通行區域]。
重新選擇後按下【儲存】修改、按下【離開】放棄修改。
- (2). 點擊 [刪除]，刪除該筆 [通行港口]。
按下【Yes】確認刪除、按下【No】放棄刪除。

| 通行港口 | 通行區域 | (1) (2) 修改 刪除 |
|------|------|------------------|
| 臺中港 | 西碼頭區 | |

領證港區: ① 請先按下右上角 '+' 號新增港口區域，再選擇領證港區

步驟九. 點擊[領證港區]下拉選單，完成領證港區點選。

| 通行港口 | 通行區域 | 修改 刪除 |
|------|------|-------|
| 臺中港 | 西碼頭區 | |

領證港區: ② 請先按下右上角 '+' 號新增港口區域，再選擇領證港區

臺中港

完成[領證港區]選取 ↓

申請港口*

提醒：如人員已持有欲申請通行區域(相同單一區域或全區)之有效期人員定期證，將無法送出申請單。
 例如：已領有臺中港(全區或西碼頭區)之有效期人員定期證，則無法再申請臺中港(西碼頭區)的人員臨時通行證。

| 通行港口 | 通行區域 | |
|------|------|-------|
| 臺中港 | 西碼頭區 | 修改 刪除 |

9 領證港區：① 臺中港

※說明：

1. 須完成 [通行港口] 新增並按【儲存】後，再選擇[領證港區]。
2. 選擇[領證港區]後，如有刪除[通行港口]重作新增港口，需重新選擇[領證港區]。

步驟十. 通行證預設時間[開始日期]，如需調整日期，請點選小日曆工具重新檢選日期(今日起14天內)。

請領證件人員名單*

通行證預設期間

此期間僅供參考，實際提出申請的通行證有效期間仍以下方“確認申請人員”個別設定為主。

10. 開始日期：2024/12/17 結束日期：2025/01/16

人員查詢

| 身分證號 | 姓名 | 國籍 | 手機 | 英文姓名 | |
|------------|----|-------|-------------|-------|----|
| | | (All) | | | |
| E124079432 | | 本國籍 | 0913310018 | hello | 修改 |
| S124079431 | | 本國籍 | 0913310017 | | 修改 |
| Z623456789 | | 外國籍 | 6666666666 | | 修改 |
| E18354826 | | 本國籍 | 09378374734 | | 修改 |

步驟十一. 設定好開始日期，通行證即預設時間[結束日期]，如需調整日期，請點選小日曆工具重新檢選日期。臨時通行證可請領日數最長30天，但不得超過進港事由的有效期期間迄日。

請領證件人員名單*

通行證預設期間

此期間僅供參考，實際提出申請的通行證有效期間仍以下方“確認申請人員”個別設定為主。

11. 開始日期：2024/12/17 結束日期：2025/01/16

人員查詢

| 身分證號 | 姓名 | 國籍 | 手機 | | |
|------------|------------|-------|-----|--|----|
| | | (All) | | | |
| E124079432 | 何加加 | 本國籍 | 091 | | 修改 |
| S124079431 | 甲先生 | 本國籍 | 091 | | 修改 |
| Z623456789 | Z623456789 | 外國籍 | 666 | | 修改 |
| E18354826 | 吳添財 | 本國籍 | 093 | | 修改 |

步驟十二. 人員查詢並加入申請人員

- (1). 點選人員查詢(列表為公司已建立人員資料)名單頁碼可檢視人員資料清

單。點選目的名單。

通行證預設期間

此期間僅供參考。實際提出申請的通行證有效期間仍以下方“確認申請人員”個別設定為主。

開始日期： 2023/07/04

結束日期： 2023/08/03

人員查詢 @ 12.

| 身分證號 | 姓名 | 國籍 | 手機 | 英文姓名 | |
|------------|-------|-------|--------------|-------------------------|----|
| | | (All) | | | |
| E22454444 | 陳測試 | 本國籍 | 098888888 | | 修改 |
| BB12345673 | 修改港區三 | 本國籍 | 0912345678 | | 修改 |
| BB12345672 | 修改港區二 | 本國籍 | 0912345678 | | 修改 |
| AB12345673 | 新制三 | 本國籍 | 0912345678 | | 修改 |
| E123456789 | 張小四 | 本國籍 | 0912345678 | abcdefg abcdefg abcdefg | 修改 |
| AB12345677 | 新制七 | 本國籍 | 0912345678 | | 修改 |
| C987654321 | 張小花 | 本國籍 | 0902-005-006 | | 修改 |
| E224540555 | 林零四 | 本國籍 | 0988565555 | | 修改 |
| W224444556 | 陳測試 | 本國籍 | 0987654324 | | 修改 |
| AB12345679 | 新制九 | 本國籍 | 0912345678 | | 修改 |

(1). 1 2 3 4

加入申請人員

(2). 人員查詢列表查詢欄位輸入要查詢的關鍵字詞(姓名、身分證號)。
點選目的名單。

人員查詢 @ 12.

(2).

| 身分證號 | 姓名 | 國籍 | 手機 | 英文姓名 | |
|------------|-----|-------|------------|------|----|
| | 王小衣 | (All) | | | |
| E222000666 | 王小衣 | 本國籍 | 0912345678 | | 修改 |

步驟十三.目的人員附件清單檢視並[勾選](或取消)

點擊檔案縮圖左側▶▼可於下方展開/收合檢視檔案內容。

步驟十四.按【加入申請人員】。

| 身分證號 | 姓名 | 國籍 | 手機 | | |
|-----------|-----|-------|------------|----|-----|
| | 羅中米 | (All) | | | |
| M22222221 | 羅中米 | 本國籍 | 0999999999 | 修改 | ... |

13.

| <input type="checkbox"/> | 附件 | 附件種類 | 上傳檔名 | |
|-------------------------------------|----|---------|----------------|----|
| <input checked="" type="checkbox"/> | | 在職證明... | 在職證明書.png | 修改 |
| <input checked="" type="checkbox"/> | | 個人身份... | ID反面NEW.JPG | 修改 |
| <input checked="" type="checkbox"/> | | 個人身份... | ID正面NEW.JPG | 修改 |
| <input type="checkbox"/> | | 駕照(一張) | 駕照.jpg | 修改 |
| <input checked="" type="checkbox"/> | | 個人照片... | 測試用-個人照片33.JPG | 修改 |

14. 加入申請人員

※注意事項：

1. 若無人員資料(或缺少附件)請先至基本資料維護>人員資料>新增人員資料及附件。
2. 可重複操作步驟十二~步驟十四加入多筆人員名單。

步驟十五.確認申請人員資料

- (1). 按【修改】可修改此筆通行證開始日期、結束日期。完成修改按[儲存](放棄修改按[離開])。
- (2). 按【刪除】可刪除此筆請領通行證人員。

確認申請人員 15.

| 身分證號 | 姓名 | 國籍 | 開始日期 | 結束日期 | (1).(2) |
|------------|-----|-----|------------|------------|---------|
| E124079432 | 何加加 | 本國籍 | 2024/12/17 | 2025/01/16 | 修改 刪除 |

修改此筆(如有多筆人員資料，可各別修改)通行證開始日期(今日起14天內日期)、結束日期↓

| 身分證號 | 姓名 | 國籍 | 開始日期 | 結束日期 | |
|------------|-----|-----|------------|------------|---------------------------------------|
| E124079432 | 何加加 | 本國籍 | 2024/12/17 | 2025/01/16 | 儲存 離開 |
| E18354826 | 吳添財 | 本國籍 | | | 修改 刪除 |

| 附件 | 身分證號 | 附件種類 | 附件 |
|----|------------|-------------|----|
| | E124079432 | 個人身分證反面(一張) | 身份 |
| | E124079432 | 個人身分證正面(一張) | 身份 |

| DECEMBER 2024 | | | | | | |
|---------------|-----|-----|-----|-----|-----|-----|
| SUN | MON | TUE | WED | THU | FRI | SAT |
| 24 | 25 | 26 | 27 | 28 | 29 | 30 |
| 1 | 2 | 3 | 4 | 5 | 6 | 7 |
| 8 | 9 | 10 | 11 | 12 | 13 | 14 |
| 15 | 16 | 17 | 18 | 19 | 20 | 21 |
| 22 | 23 | 24 | 25 | 26 | 27 | 28 |
| 29 | 30 | 31 | | | | |

步驟十六.確認申請人員附件

(1). 多筆人員，點選確認申請人員資料列，可切換下方人員附件檢視清單。

| 身分證號 | 姓名 | 國籍 | 開始日期 | 結束日期 | |
|------------|-----|-----|------------|------------|---------------------------------------|
| E124079432 | 何加加 | 本國籍 | 2024/12/17 | 2025/01/16 | 修改 刪除 |
| E18354826 | 吳添財 | 本國籍 | 2024/12/17 | 2025/01/16 | 修改 刪除 |

| 附件 | 身分證號 | 附件種類 | 附件權名 | |
|----|------------|-------------|-----------|--------------------|
| | E124079432 | 個人身分證反面(一張) | 身分證反面.jpg | 刪除 |
| | E124079432 | 個人身分證正面(一張) | 身分證正面.jpg | 刪除 |

(2). 按點擊檔案縮圖左側 可於下方展開/收合檢視檔案內容。

(3). 按【刪除】可刪除此筆申請人員附件。

| 身分證號 | 姓名 | 國籍 | 開始日期 | 結束日期 | |
|------------|-----|-----|------------|------------|---------------------------------------|
| E124079432 | 何加加 | 本國籍 | 2024/12/17 | 2025/01/16 | 修改 刪除 |
| E18354826 | 吳添財 | 本國籍 | 2024/12/17 | 2025/01/16 | 修改 刪除 |

| 附件 | 身分證號 | 附件種類 | 附件權名 | |
|----|-----------|-------------|------------|--------------------|
| | E18354826 | 個人身分證正面(一張) | 身分證正面.jpg | 刪除 |
| | E18354826 | 個人照片(一張) | 錯誤2吋照片.jpg | 刪除 |
| | E18354826 | 個人身分證反面(一張) | 身分證反面.jpg | 刪除 |

步驟十七. 勾選我已閱讀並接受個資同意使用/授權聲明/危害告知事項內容。

步驟十八. 按【送出申請】。

※若無法送出，請檢查所有欄位是否完成選填，並依提示修正。再按【送出申請】。

| 申請單資訊 | |
|---|------------|
| 送單日期： | 2023/07/04 |
| <p>17. <input checked="" type="checkbox"/> 我已閱讀並接受個資同意使用/授權聲明/危害告知事項內容 閱讀</p> | |
| <p>18. 送出申請 放棄</p> | |
| <p>步驟十九.系統回饋申請成功送出訊息，按【確定】。</p> | |
| <p>hep.utron.tw 顯示</p> <p>申請單【TM01-11207-00003】資料已經成功儲存，請至【查詢列印作業/申請進度】查看申請單進度!</p> <p>19. 確定</p> | |
| <p>※說明：</p> <p>欲查詢已經成功儲存申請單資料，請至【查詢列印作業/申請進度查詢/通行證申請查詢】查看申請單進度。</p> | |

人員通行證_臨時申請單_查詢申請單

步驟一.點選左邊功能列的[查詢列印作業/申請進度查詢/通行證申請查詢]。

步驟二.申請進度列表區檢視與查詢

(1). 關鍵字詞查詢

搜尋欄位輸入要查詢的關鍵字詞(例如,申請單號)。

(2). 可由標題列,點擊標題右側▲▼調整列表排序檢視(例如,日期排序)。

(3). 可由所有列表頁碼清單,切換頁面檢視申請單。

申請進度 2.

1.已審核完成之通行證進度狀態為“製證中”,後續進度狀態查詢請至人員通行證查詢/車輛通行證查詢。
2.臨時通行證之進度狀態若為“製證中”,即可至「人員臨時通行證列印/車輛臨時通行證列印」直接列印使用。(1).

顯示 10 項結果 (2).

| 申請單號 | 領證港區 | 臨時證通行區域 | 送件日期 | 送件者 | 人名/車牌 | 通行證種類 | 進度 | 明細 |
|------------------|------|----------|---------------------|--------|--------------------------|-------|--------|----|
| TM01-11312-00014 | 臺中港 | 臺中港-西碼頭區 | 2024-12-17 16:36:24 | 陳玉美 | 吳添財,何加加 | 臨時證 | 申請中 | 明細 |
| FM01-11312-00007 | 高雄港 | | 2024-12-17 15:09:37 | 陳玉美 | 吳添財(退件) | 定期證 | 審核退件 | 明細 |
| FV01-11312-00015 | 高雄港 | | 2024-12-17 14:58:12 | 陳玉美 | MVP-888 | 定期證 | 申請中 | 明細 |
| FV01-11312-00014 | 高雄港 | | 2024-12-17 14:56:32 | 陳玉美 | B8C-999 | 定期證 | 申請中 | 明細 |
| FV01-11312-00013 | 高雄港 | | 2024-12-17 14:53:49 | 陳玉美 | MVP-888(退件),B8C-999(退件) | 定期證 | 審核退件 | 明細 |
| FM01-11312-00006 | 高雄港 | | 2024-12-17 12:45:32 | 蘇業者123 | G先生,林零四 | 定期證 | 申請中 | 明細 |
| FV01-11312-00012 | 高雄港 | | 2024-12-17 12:02:01 | 陳玉美 | LAC-1234(退件) | 定期證 | 業者自行撤件 | 明細 |
| FV01-11312-00011 | 高雄港 | | 2024-12-17 12:00:31 | 陳玉美 | QWE-789(退件) | 定期證 | 業者自行撤件 | 明細 |
| FV01-11312-00010 | 高雄港 | | 2024-12-17 11:51:56 | 陳玉美 | LAC-1234(退件),QWE-789(退件) | 定期證 | 審核退件 | 明細 |
| FM01-11312-00005 | 高雄港 | | 2024-12-17 11:33:57 | 蘇業者123 | 王大同,G先生(退件),林零四(退件) | 定期證 | 申請中 | 明細 |

顯示第 1 至 10 項結果,共 904 項 (3): 1 2 3 4 5 ... 91 前一頁 後一頁

步驟三.按【明細】檢視完整申請內容及審核紀錄。

申請進度

1.已審核完成之通行證進度狀態為“製證中”,後續進度狀態查詢請至人員通行證查詢/車輛通行證查詢。
2.臨時通行證之進度狀態若為“製證中”,即可至「人員臨時通行證列印/車輛臨時通行證列印」直接列印使用。

申請單號: TM01-11312-00014 領證港區: 全部 送件者: 人名/車牌: 通行證種類: 全部 進度: 全部 查詢

顯示 10 項結果

| 申請單號 | 領證港區 | 臨時證通行區域 | 送件日期 | 送件者 | 人名/車牌 | 通行證種類 | 進度 | 明細 |
|------------------|------|----------|---------------------|-----|---------|-------|-----|-------|
| TM01-11312-00014 | 臺中港 | 臺中港-西碼頭區 | 2024-12-17 16:36:24 | 陳玉美 | 吳添財,何加加 | 臨時證 | 申請中 | 3. 明細 |

顯示第 1 至 1 項結果,共 1 項 前一頁 1 後一頁

步驟四.展開[人員臨時通行證申請單明細]。




人員臨時通行證申請單明細

進港事由

進港事由

| 進港事由 | 已審核港口 | 期間起日 | 期間迄日 |
|------|-------------|------------|------------|
| 清潔 | 台北港,台中港,高雄港 | 2024/03/05 | 2029/12/31 |

合約或證明文件

| 檔案 | 種類 | 合約或文件名稱 | 上傳檔名 |
|---|------|---------|---------------|
|  | 合約 | 清潔合約 | 租賃契約書.png |
|  | 證明文件 | 圖片 | spy_PNG25.png |
|  | 證明文件 | 測試圖片 | OIP (1).jpg |

領證港區

領證港區：

領證港區




領證港區：

請領證件人員

請領證件人員名單

| 身分證號 | 姓名 | 國籍 | 開始期限 | 結束期限 | 基隆港 | 蘇澳港 | 台北港 | 台中港 | 高雄港 | 花蓮港 | | |
|------------|-----|-----|------------|------------|--------------------------|--------------------------|--------------------------|-------------------------------------|--------------------------|--------------------------|----------------------|-----|
| E18354826 | 吳添財 | 本國籍 | 2024/12/17 | 2025/01/16 | <input type="checkbox"/> | <input type="checkbox"/> | <input type="checkbox"/> | <input checked="" type="checkbox"/> | <input type="checkbox"/> | <input type="checkbox"/> | 自行繳件 | ... |
| E124079432 | 何加加 | 本國籍 | 2024/12/17 | 2025/01/16 | <input type="checkbox"/> | <input type="checkbox"/> | <input type="checkbox"/> | <input checked="" type="checkbox"/> | <input type="checkbox"/> | <input type="checkbox"/> | 自行繳件 | ... |

請領證件人員附件

| 附件 | 身分證號 | 種類名稱 | 上傳檔名 |
|---|-----------|-------------|------------|
|  | E18354826 | 個人身分證反面(一張) | 身分證反面.jpg |
|  | E18354826 | 個人身分證正面(一張) | 身分證正面.jpg |
|  | E18354826 | 個人照片(一張) | 錯誤2吋照片.jpg |

請領證件人員審核

| 審核日期 | 審核單位 | 港口 | 審核人員 | 聯絡電話 | 結果 | 審核說明 |
|---------|------|----|------|------|----|------|
| No data | | | | | | |

審核流程尚未結束...

[申請](#) > [通行審查小組](#) > [港警](#) > [臨時通行證列印](#)

申請單資訊

申請單號：

公司名稱：

聯絡人：

連絡電話：

送單日期：

關閉